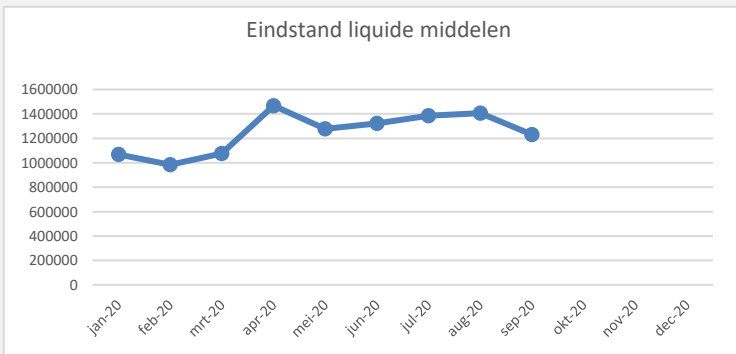
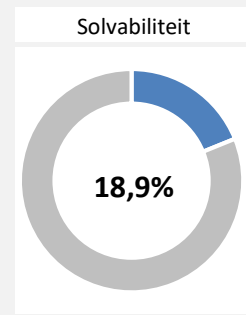
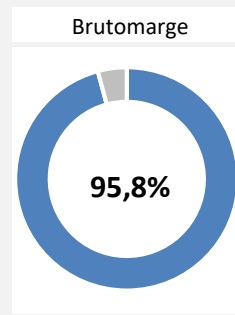
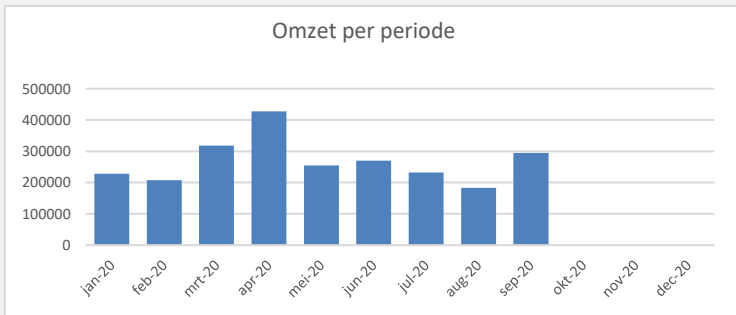


Management dashboard

Totaal omzet 2.553.115 111,2% t.o.v. sep-19	Totaal kosten 2.095.251 106,4% t.o.v. sep-19	<p>Netto resultaat 16,1%</p>	Debiteuren 553.087 145,7% t.o.v. sep-19	Crediteuren 1.319.944 99,5% t.o.v. sep-19
Resultaat voor bel. 457.865 140,2% t.o.v. sep-19	Liquide middelen 1.231.464 87,5% t.o.v. sep-19		Quick ratio 0,6 103,0% t.o.v. sep-19	Current ratio 1,2 97,9% t.o.v. sep-19



Omzet	2.553.115	100,0%
Kostprijs	106.929	4,2%
Bruto marge	2.446.187	95,8%
Kosten	1.896.099	74,3%
EBITDA	550.088	21,5%
Afschrijvingen	123.476	4,8%
Fin. baten en lasten	-31.253	-1,2%
Resultaat voor bel.	457.865	17,9%
Belastingen	48.000	1,9%
Netto resultaat	409.865	16,1%

