

management overzicht

Speedbooks Demo B.V.

	jun-21	jun-20
<u>Werkkapitaal</u>		
Vorraden en onderhanden werk	0	0
Vorderingen en overlopende activa	112.820	116.725
Effecten	0	0
Liquide middelen	44.590	89.708
	157.410	206.433
Kortlopende schulden	-185.740	-175.501
Netto werkkapitaal	-28.330	30.932

Ratio's

Quick ratio	0,8	1,2
Current ratio	0,8	1,2
Solvabiliteit	23,6%	35,9%


Exploitatie

Omzet	878.400	991.236
Kostprijs van de omzet	-617.400	-664.272
Brutomarge	261.000	326.964
Overige opbrengsten	0	0
Totaal opbrengsten	261.000	326.964
Personeelskosten	117.756	197.113
Afschrijvingen	11.898	11.898
Overige waardeveranderingen immateri	0	0
Bijzondere waardevermindering van vlo	0	0
Overige bedrijfskosten	57.976	57.748
Bedrijfsresultaat	73.370	60.205

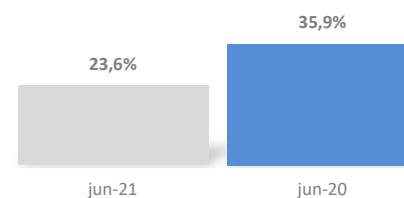
Overige KPI

EBITDA	85.268	72.103
Brutomarge in %	29,7%	33,0%
Personeelskosten in %	13,4%	19,9%
Bedrijfsresultaat in %	8,4%	6,1%

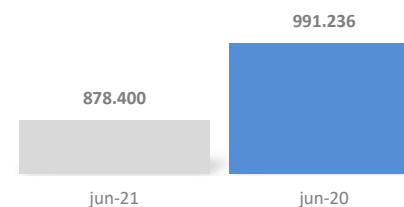
Netto werkkapitaal



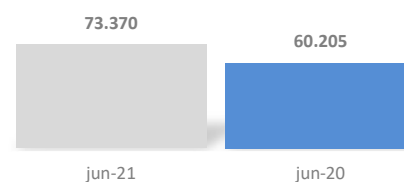
Solvabiliteit



Omzet



Bedrijfsresultaat



Brutomarge in %

